

UNIVERSIDAD DEL PACÍFICO
ESCUELA DE NEGOCIOS



Contenido

INFORME DE LOS AUDITORES INDEPENDIENTES.....	4
ESTADOS DE SITUACIÓN FINANCIERA	8
ESTADOS DE RESULTADOS.....	9
ESTADOS DE CAMBIOS DE PATRIMONIO	10
ESTADOS DE FLUJOS DE EFECTIVO.....	11
PRINCIPALES POLÍTICAS CONTABLES.....	13
1. INFORMACIÓN GENERAL	13
2. IMPORTANCIA RELATIVA	13
3. ESTRUCTURA DE LAS NOTAS.....	13
4. POLÍTICAS CONTABLES SIGNIFICATIVAS.....	14
4.1 Bases de preparación.....	14
4.2 Moneda funcional y moneda de presentación	14
4.3 Clasificación de saldos en corrientes y no corrientes.....	14
4.4 Efectivo	14
4.5 Clientes y Otras cuentas por cobrar.....	15
4.6 Inventario	15
4.7 Propiedades y equipo.	15
4.8 Proveedores comerciales y otras cuentas por pagar	16
4.9 Obligaciones beneficios a los empleados	16
4.10 Obligaciones por beneficios definidos	16
4.11 Impuestos	16
4.12 Patrimonio	17
4.13 Ingresos de actividades ordinarias.....	17
4.14 Gastos.....	17
4.15 Medio ambiente.....	17
4.16 Estado de flujo de efectivo	17
4.17 Cambios en políticas y estimaciones contables.....	17
4.18 Otra información a revelar	17
5. EFECTIVO.....	18
6. INVERSIONES CORRIENTES	18
7. CLIENTES Y OTRAS CUENTAS POR COBRAR NO RELACIONADAS	18
8. INVENTARIOS	19



9. PROPIEDADES Y EQUIPO	20
10. OTROS ACTIVOS NO CORRIENTES	22
11. PROVEEDORES Y OTRAS CUENTAS POR PAGAR.....	22
12. OBLIGACIONES CON INSTITUCIONES FINANCIERAS	23
13. OBLIGACIONES POR BENEFICIOS A LOS EMPLEADOS	23
14. OBLIGACIONES POR BENEFICIOS DEFINIDOS.....	24
15. IMPUESTOS.....	25
16. PATRIMONIO	26
17. INGRESOS DE ACTIVIDADES ORDINARIAS.....	26
18. OTROS INGRESOS	27
19. GASTOS DE ADMINISTRACIÓN	27
20. CONTINGENCIAS.....	28
21. SANCIONES.....	28
22. CONTRATOS	28
23. HECHOS POSTERIORES A LA FECHA DEL BALANCE.....	29
24. APROBACIÓN DE LOS ESTADOS FINANCIEROS	29



INFORME DE LOS AUDITORES INDEPENDIENTES

A las Autoridades de la:

UNIVERSIDAD DEL PACÍFICO ESCUELA DE NEGOCIOS

Opinión

1. Hemos auditado los Estados Financieros adjuntos de UNIVERSIDAD DEL PACÍFICO ESCUELA DE NEGOCIOS (en adelante UPACIFICO) que corresponde al estado de situación financiera al 31 de diciembre del 2023, y los correspondientes estados de resultados, cambios en el patrimonio neto y flujos de efectivo por el año terminado en dicha fecha, así como un resumen de las políticas contables significativas y otra información explicativa.
2. En nuestra opinión, los Estados Financieros antes mencionados presentan razonablemente, en todos los aspectos significativos, la situación financiera de UNIVERSIDAD DEL PACÍFICO ESCUELA DE NEGOCIOS al 31 de diciembre del 2023, así como el resultado de sus operaciones y el flujo de efectivo por el año terminado en esa fecha, de conformidad con las Normas Ecuatorianas de Contabilidad (NEC).

Bases para nuestra opinión

3. Realizamos nuestra auditoría de acuerdo con las Normas Internacionales de Auditoría NIA. Nuestras responsabilidades bajo estas normas se describen más detalladamente en la sección de “Responsabilidades del Auditor para la Auditoría de los Estados Financieros” de nuestro informe. Somos independientes de la UNIVERSIDAD DEL PACÍFICO ESCUELA DE NEGOCIOS de acuerdo con el Código de Ética para Contadores Profesionales emitido por el Consejo de Normas Internacionales de Ética, junto con los requisitos éticos que son relevantes para nuestra auditoría de los Estados Financieros en Ecuador y hemos cumplido con nuestras otras responsabilidades éticas de acuerdo con estos requisitos y el Código de Ética del Consejo de Normas Internacionales de Ética para Contadores (IESBA). Consideramos que la evidencia de auditoría que hemos obtenido de la UPACIFICO proporciona una base suficiente y adecuada para nuestra opinión de auditoría.

Asuntos de énfasis

4. Sin calificar nuestra opinión, llamamos la atención a las notas 7.2 y 9 donde se describe que, mediante contrato de Dación en Pago, como resultado del proceso de mediación, mantenido en el Centro de Arbitraje de la Cámara de Comercio de Guayaquil, la UPACIFICO recibe un bien inmueble en Dación en Pago, por las acreencias mantenidas con la Compañía "Comudatos S.A. en Liquidación".



Otra información

5. Nuestra opinión sobre los Estados Financieros se basa exclusivamente en la información entregada por las autoridades de la UPACIFICO.

En relación con nuestra auditoría de los Estados Financieros, nuestra responsabilidad es leer la información administrativa complementaria referente a los Estados Financieros y, al hacerlo, considerar si esa información es materialmente consistente o inconsistente con los Estados Financieros o con nuestros conocimientos obtenidos en la auditoría. Si, con base en el trabajo que hemos realizado, llegamos a la conclusión de que hay una declaración equivocada material de la información complementaria, estamos obligados a informar sobre este hecho. Al respecto, en el caso de la UPACIFICO no tenemos observaciones significativas que informar.

Responsabilidades de las Autoridades de la Universidad sobre los Estados Financieros

6. Las Autoridades de la UNIVERSIDAD DEL PACIFICO ESCUELA DE NEGOCIOS son responsables de la preparación y presentación razonable de los Estados Financieros adjuntos de conformidad con las Normas Ecuatorianas de Contabilidad (NEC), y de control interno que las Autoridades consideren necesario para permitir la preparación de estos Estados Financieros libres de errores materiales, debido a fraude o error.
7. En la preparación de los Estados Financieros, las Autoridades son responsables del Plan Estratégico del Desarrollo Institucional quinquenal y su ejecución, monitoreo y ajustes necesarios operativos, que se reflejan en la elaboración de los Programas Operativos Anuales (POA).

Responsabilidades del auditor en relación con la auditoría de los Estados Financieros

8. Nuestros objetivos son obtener una seguridad razonable de que los Estados Financieros en su conjunto están libres de errores significativos, ya sea por fraude o error y emitir un informe de auditoría que incluya nuestra opinión. Un aseguramiento razonable es un alto nivel de seguridad, pero no es una garantía de que una auditoría realizada de acuerdo con las Normas Internacionales de Auditoría (NIA) siempre detecte un error significativo cuando este exista. Los errores significativos pueden surgir de fraude o error y se consideran significativos siempre y cuando de manera individual o en su conjunto, éstos pudiesen influir en las decisiones económicas a ser tomadas por los usuarios basados en dichos Estados Financieros.
9. Una descripción más detallada de las responsabilidades del auditor para la auditoría de los Estados Financieros se encuentra descrita en su Apéndice al informe de los auditores independientes.

Restricción de uso y distribución

10. Este informe se emite para información y uso de las Autoridades de la UPACIFICO; Secretaría Nacional de Educación Superior, Ciencia, Tecnología e Innovación (SENESCYT); Consejo de



Tax Financial
Leaders
Solución que marca la diferencia


General Córdova entre Víctor Manuel Rendón
y Junín, Edif. Torres de la Merced, piso 3 Of. 1
Teléfonos: (04) 231 4816
E-mail: info@tfl-ec.com; aagurto@tfl-ec.com
Guayaquil – Ecuador

Educación Superior (CES); conforme al Reglamento para el Cumplimiento del Carácter no Lucrativo (R.O. II Suplemento No. 396 / 23-02-2021) y de conformidad con el Reglamento para la Regulación de Aranceles, Matrículas y Derechos en las instituciones de Educación Superior Particulares. " ... *Los Estados Financieros deberán ser publicados en los portales electrónicos de cada IES particular...*

11. La información del presente informe no puede ser utilizado en todo o en parte, sin autorización de la UPACIFICO, cuando lo requieran otras instancias.

Informe sobre otros requisitos legales y reglamentarios

12. Nuestro informe, sobre el cumplimiento del carácter no lucrativo, por el ejercicio terminado el 31 de diciembre de 2023, se emite por separado.



TAX FINANCIAL LEADERS DEL ECUADOR FLSA.

Tax Financial Leaders del Ecuador TFL S.A.
No. De Resolución Consejo de Educación Superior
RPC-SO-24-No. 520-2020
Guayaquil, 10 de julio del 2024

ANGEL
RUPERTO
AGURTO
VASQUEZ

Firmado digitalmente por ANGEL
RUPERTO AGURTO VASQUEZ
Número de reconocimiento (DN):
c=EC, sn=AGURTO VASQUEZ,
givenName=ANGEL, RUPERTO,
serialNumber=HDCEC-0913765145,
cn=ANGEL RUPERTO AGURTO
VASQUEZ,
2.5.4.97=TNESC-0913765145001
Fecha: 2024.07.10 15:15:00 -05'00'

C.P.A. Ángel Agurto Vásquez
Socio
Registro No. 10.053

Apéndice al Informe de los Auditores Independientes

Como parte de nuestra auditoría de acuerdo con las Normas Internacionales de Auditoría (NIA), ejercemos un juicio profesional y mantenemos el escepticismo profesional durante toda la auditoría.

Adicionalmente a lo establecido en las Normas Internacionales de Auditoría (NIA), nuestra auditoría incluye también:


- ✓ Identificamos y evaluamos los riesgos de errores significativos en los Estados Financieros, ya sea por fraude o error, diseñamos y, realizamos procedimientos de auditoría que responden a esos riesgos, obtenemos evidencia de auditoría suficiente y apropiada para proporcionar una base para nuestra opinión. El riesgo de no poder detectar un error material resultante de fraude, es mayor para aquellos que resulte de errores. El fraude puede implicar la colusión, falsificación, omisiones intencionales, falseamiento, o la rescisión del control interno.
- ✓ Obtenemos un entendimiento del control interno relevante para la auditoría con el fin de diseñar procedimientos de auditoría que sean apropiados en las circunstancias, pero no con el propósito de expresar una opinión sobre la efectividad del control interno de la entidad. Evaluamos lo adecuado de las políticas contables utilizadas y la razonabilidad de las estimaciones contables y revelaciones relacionadas efectuadas y aprobadas por las Autoridades de la UPACIFICO.
- ✓ Concluimos sobre el uso adecuado del postulado de institución en funcionamiento y en base a la evidencia de auditoría obtenida. Si llegamos a la conclusión de que existe una incertidumbre material, estamos obligados a llamar la atención en nuestro informe de auditoría de las revelaciones relacionadas en los Estados Financieros o, si tales revelaciones son insuficientes, modificar nuestra opinión. Nuestras conclusiones se basan en la evidencia de auditoría obtenida hasta la fecha de nuestro informe de auditoría.
- ✓ Evaluamos la presentación, estructura y contenido de los Estados Financieros, incluyendo las revelaciones, y si los Estados Financieros representan las operaciones subyacentes y eventos en una forma que logre una presentación razonable. Obteniendo suficiente evidencia apropiada de auditoría respecto de la información financiera de las entidades o actividades comerciales para expresar una opinión sobre los Estados Financieros. Somos responsables de la dirección, supervisión y ejecución de la auditoría de la entidad. Somos los únicos responsables de nuestra opinión de auditoría.
- ✓ Nos comunicamos con los encargados del gobierno de la UPACIFICO en relación con, entre otras cosas, en el alcance y el momento de la auditoría y los resultados de auditoría importantes, incluidas posibles deficiencias significativas en el control interno que identificamos durante nuestra auditoría.
- ✓ También proporcionamos a los encargados del gobierno de la UPACIFICO una declaración de que hemos cumplido con los requisitos éticos relevantes con respecto a la independencia, y hemos comunicado todas las relaciones y otros asuntos que puedan soportarla.
- ✓ A partir de las comunicaciones con los encargados del gobierno de la UPACIFICO, determinamos aquellos asuntos que eran de la mayor importancia en la auditoría de los Estados Financieros del período actual y por lo tanto son los asuntos clave de auditoría.
- ✓ Describimos estos asuntos en nuestro informe de auditoría a menos que la ley o el Reglamento se oponga a la divulgación pública sobre el asunto.

UNIVERSIDAD DEL PACIFICO ESCUELA DE NEGOCIOS
Estado de Situación Financiera
Expresados en dólares

Diciembre 31,	Notas	2023	2022
Activos corrientes			
Efectivo	5	52.024	874.159
Inversiones corrientes	6	590.358	700.000
Clientes y otras cuentas por cobrar no relacionadas	7	1.239.900	759.754
Inventarios	8	4.462	4.462
Activos por impuestos corrientes	15	113	3.620
Total activos corrientes		1.886.857	2.341.995
Activos no corrientes			
Propiedades y equipo	9	7.499.023	334.676
Cuentas por cobrar Comudatos S.A. en Liquidación	7	-	6.001.347
Otros activos no corrientes	10	340.162	-
Total activos no corrientes		7.839.185	6.336.023
Total activos		9.726.042	8.678.018
Pasivos			
Pasivos corrientes			
Proveedores y otras cuentas por pagar	11	646.686	314.722
Obligaciones con instituciones financieras	12	134.728	128.172
Pasivos por impuestos corrientes	15	16.884	6.722
Obligaciones beneficios a los empleados	13	192.560	47.786
Total pasivos corrientes		990.858	497.402
Pasivos no corrientes			
Obligaciones con instituciones financieras	12	451.132	579.994
Obligaciones por beneficios definidos	14	199.921	201.306
Otros pasivos no corrientes		50	50
Total pasivos no corrientes		651.103	781.350
Total pasivos		1.641.961	1.278.752
Patrimonio			
Donaciones	16	924.274	924.274
Fondo patrimonial acumulado de ejercicios anteriores	16	7.159.807	6.474.992
Total patrimonio neto		8.084.081	7.399.266
Total patrimonio neto y pasivos		9.726.042	8.678.018



Phd. Stalin Eloy Muñoz Vaca.
Representante Legal




Ing. Thania Pastor R.
Contadora General


**Ver políticas de contabilidad significativas
y notas a los Estados Financieros**

UNIVERSIDAD DEL PACIFICO ESCUELA DE NEGOCIOS
Estado de Resultados
Expresados en dólares

Diciembre 31,	Notas	2023	2022
Ingresos por actividades ordinarias	17	1.968.655	2.201.821
Otros ingresos	18	417.902	75.104
Total de ingresos		2.386.557	2.276.925
Gastos operacionales			
Gastos de administración	19	(2.120.072)	(2.001.110)
Gastos financieros		-	(3.502)
Total de gastos		(2.120.072)	(2.004.612)
Superávit del ejercicio		266.485	272.313



Phd. Stalin Eloy Muñoz Vaca.
Representante Legal



Ing. Thania Pastor R.
Contadora General


Ver políticas de contabilidad significativas
y notas a los Estados Financieros

UNIVERSIDAD DEL PACIFICO ESCUELA DE NEGOCIOS
Estado de Cambios en el Patrimonio Neto
(Expresados en dólares)

Diciembre 31,	2023	2022
Donaciones		
Saldo inicial	924.274	924.275
Ajustes de años anteriores	-	(1)
Saldo final	924.274	924.274
Fondo Patrimonial		
Saldo inicial	6.474.992	5.672.548
Ajustes de años anteriores	(980)	530.131
Nuevos aportes fundacionales Instituto Universitario NAT	419.310	-
Excedente del ejercicio	266.485	272.313
Saldo final	7.159.807	6.474.992
Total patrimonio neto	8.084.081	7.399.266



Phd. Stalin Eloy Muñoz Vaca.
Representante Legal



Ing. Thania Pastor R.
Contadora General

Ver políticas de contabilidad significativas
y notas a los Estados Financieros

UNIVERSIDAD DEL PACIFICO ESCUELA DE NEGOCIOS

Estado de Flujos de Efectivo Expresados en dólares

Diciembre 31,	2023	2022
Flujos de efectivo por actividades de operación		
Efectivo recibido de clientes	1.305.109	2.217.560
Efectivo pagado a proveedores, empleados y otros	(1.763.260)	(1.999.049)
Efectivo pagado por intereses	-	(3.502)
Otros egresos	(329.999)	(25.019)
Efectivo neto (utilizado en) provisto por actividades de operación	(788.149)	189.990
Flujos de efectivo por las actividades de inversión		
Efectivo recibido (pagado) por inversiones corrientes	109.642	(700.000)
Efectivo pagado por la compra de propiedades y equipos	(275.474)	(18.411)
Efectivo neto utilizado en actividades de inversión	(165.832)	(718.411)
Flujos de efectivo por las actividades de financiamiento		
Efectivo neto (pagado) recibido por préstamo de Instituciones Financieras	(119.960)	700.000
Efectivo neto (pagado) recibido por tarjetas	(2.346)	5.180
Efectivo recibido por préstamos de fundadores	170.000	-
Efectivo recibido por nuevos aportes fundacionales	84.154	-
Efectivo neto provisto por actividades de financiamiento	131.848	705.180
(Disminución) Incremento neto de efectivo	(822.135)	176.759
Efectivo al inicio del año	874.159	697.400
Efectivo al final del año	52.024	874.159



Phd. Stalin Eloy Muñoz Vaca.
Representante Legal




Ing. Thania Pastor R.
Contadora General

**Ver políticas de contabilidad significativas
y notas a los Estados Financieros**

UNIVERSIDAD DEL PACIFICO ESCUELA DE NEGOCIOS
Conciliación del Resultado total con el efectivo neto
(utilizado en) provisto por las actividades de operación
Expresados en dólares

Diciembre 31,	2023	2022
Superávit del ejercicio	266.485	272.313
Ajustes para conciliar el resultado integral total del año con el efectivo neto provisto por actividades de operación:		
Depreciación de propiedades, planta y equipos	39.530	35.555
Provisión para jubilación patronal y desahucio	21.112	42.251
Reverso de provisiones de jubilación patronal y desahucio	(11.931)	-
Otras partidas de ajustes	(581.898)	-
Cambios en activos y pasivos operativos:		
Aumento en cuentas por cobrar clientes y otras cuentas por cobrar	(491.127)	(215.101)
Aumento en inventarios	-	(4.367)
Disminución en activos por impuestos corrientes	3.507	155.735
(Aumento) disminución en otros activos corrientes	(340.162)	3.367
Aumento (disminución) en proveedores y otras cuentas por pagar	161.964	(70.118)
Aumento (disminución) en pasivos por impuestos corrientes	10.162	(28.386)
Aumento en pasivos por obligaciones con empleados	144.774	1.941
Disminución en pasivos por beneficios definidos	(10.565)	(3.200)
Efectivo neto (utilizado en) provisto por actividades de operación	(788.149)	189.990


Phd. Stalin Eloy Muñoz Vaca.
Representante Legal


Ing. Thania Pastor R.
Contadora General

**Ver políticas de contabilidad significativas
y notas a los Estados Financieros**

1. INFORMACIÓN GENERAL

La Universidad Del Pacífico Escuela de Negocios fue creada mediante la Ley N° 43 del Congreso Nacional publicada en R.O. N° 218 del 18 de diciembre de 1997, con personería jurídica, autonomía administrativa y financiera, sin fines de lucro.

El Estatuto de la Universidad Del Pacífico Escuela de Negocios se expidió el 12 de febrero de 1998, otorgado ante el Notario Décimo Noveno del Cantón Quito, con fecha 25 de agosto de 1998 con informe vinculante del Señor Procurador General del Estado según consta en oficio 08579 del 4 de noviembre de 1999.

El domicilio matriz es en Guayaquil, Km 7 ½ vía a la costa – Av. José Rodríguez Bonin, con número de RUC 1791381734001.

La Universidad Del Pacífico – Escuela de Negocios se encuentra acreditada por el Consejo de Aseguramiento de la Calidad de la Educación Superior (CACES), Resolución N° 159-SE-33-CACES-2020 por 5 años (2020 – 2025) por haber alcanzado los criterios y estándares determinados en el modelo de evaluación externa de Universidades y Escuelas Politécnicas.

Composición del Consejo Académico Superior:

De conformidad con el artículo No. 15 del Estatuto de la UPACIFICO, el Consejo Rector está conformado por:

Nombres del Consejo Rector	Cargos Asignados
Magister, Sonia Roca	Canciller - Fundadora (veedora)
Stalin Muñoz Vaca, PhD	Rector
Dr. Luis Vásquez Zamora	Vicerrector de Educación Virtual
Jimmy Zambrano, PhD	Decano Facultad de Ciencias de la Educación y Derecho
Magister Julián Reyna Moreno	Decano Facultad del Mar y Medio Ambiente
Magister Roberto Houser	Decano Facultad de Ingeniería, Innovación y Desarrollo tecnológico
Leonardo Gutiérrez, PhD	Representante de Docentes
Magister Othoniel Palacios	Representante de Docentes
Srta. Valeria Merino	Representante de los Estudiantes
Ab. Ms. Mery Flores	Secretaria General (sin voto)

2. IMPORTANCIA RELATIVA

La UPACIFICO consideró circunstancias específicas, que bajo su criterio, cumplen consideraciones importantes, para asegurar que los Estados Financieros, políticas contables y notas, reflejan la preparación y revelación de los hechos relevantes.

3. ESTRUCTURA DE LAS NOTAS

Las notas a los Estados Financieros se presentan sistemáticamente según su comprensibilidad y comparabilidad según lo establecido a las Normas Ecuatorianas de Contabilidad (NEC), cada partida

significativa del Estado de Situación Financiera, Estado de Resultados, Estado de Cambios en el Patrimonio y Estado de Flujos del Efectivo se refiere a su nota. Cuando sea necesario una comprensión adicional a la situación financiera de la UPACIFICO, se presentarán partidas adicionales, encabezados y subtotales en los Estados Financieros.

4. POLÍTICAS CONTABLES SIGNIFICATIVAS

Una descripción de las principales políticas contables utilizadas en la preparación de sus Estados Financieros se presenta a continuación:

4.1 Bases de preparación

Los presentes Estados Financieros se han preparado íntegramente y sin reservas, según Normas Ecuatorianas de Contabilidad (NEC) aplicadas en Ecuador hasta 2011.

La UPACIFICO continúa con el modelo NEC porque constituye una base contable integral, diferente de las Normas Internacionales de Información Financiera, ya que se aplican a empresas bajo la regulación de la Superintendencia de Compañías Valores y Seguros.

Los presentes Estados Financieros están basados en el costo histórico. A menos que se indique lo contrario, todas las cifras presentadas en las notas están expresadas en dólares estadounidenses.

La preparación de los Estados Financieros conforme a las Normas Ecuatorianas de Contabilidad (NEC) requiere el uso de ciertas estimaciones contables críticas. También exige a las Autoridades de la UPACIFICO que ejerza su juicio en el proceso de aplicación de sus políticas contables.

Los Estados Financieros al 31 de diciembre de 2023, han sido preparados considerando el postulado de que la institución continuará como entidad en funcionamiento. La UPACIFICO en su Plan Estratégico de Desarrollo Institucional (2023-2027) tiene contemplado alcanzar la calidad en la educación, investigación e innovación a través de cuatro dimensiones facilitadoras, a través del monitoreo de los indicadores claves de desempeño, tomando en cuenta las metas estratégicas establecidas: calidad en educación, calidad en investigación, calidad en innovación y emprendimiento y transformación digital.

4.2 Moneda funcional y moneda de presentación

Las cifras incluidas en estos Estados Financieros y en sus notas se valoran utilizando la moneda del entorno económico principal en que la UPACIFICO opera. La moneda funcional y de presentación de la UPACIFICO es el Dólar de los Estados Unidos de América.

4.3 Clasificación de saldos en corrientes y no corrientes

En el Estado de Situación Financiera, los saldos se presentan en función a su vencimiento, como corrientes cuando es igual o inferior a doce meses, contados desde la fecha de cierre de los Estados Financieros y como no corrientes cuando es mayor a ese período.

4.4 Efectivo

En este grupo contable se registra el efectivo en caja y/o bancos. Se miden inicial y posteriormente por su valor nominal.

4.5 Clientes y Otras cuentas por cobrar

Cuentas por cobrar estudiantes: Corresponden a los montos adeudados por estudiantes por la contraprestación de los servicios educativos que brinda la UPACIFICO. Si se esperan cobrar en un año o menos se clasifican como activos corrientes, de lo contrario se presentan como activos no corrientes. Se reconocen a su valor nominal, pues no generan intereses y son exigibles, menos la provisión por deterioro correspondiente.

Otras cuentas por cobrar: En este grupo contable se registran los derechos de cobro correspondientes a otras cuentas por cobrar deudores relacionados y no relacionados originados en operaciones distintas de la actividad ordinaria de la UPACIFICO. La UPACIFICO utiliza el método del efectivo para el reconocimiento de sus transacciones.

4.6 Inventario

Los inventarios se registran a su costo de adquisición, los inventarios corresponden a materiales, suministros, entre otros.

4.7 Propiedades y equipo.

En este grupo contable se registra todo bien tangible adquirido para su uso en la producción o suministro de bienes y servicios, para arrendarlos a terceros o para propósitos administrativos, si, y sólo si: es probable que la entidad obtenga los beneficios económicos futuros derivados del mismo; y el costo del elemento puede medirse con fiabilidad.

Medición inicial. - Las propiedades, planta y equipo, se miden al costo, el cual incluye el precio de adquisición después de deducir cualquier descuento o rebaja; los costos directamente atribuibles a la ubicación del activo en el lugar y en las condiciones necesarias para que pueda operar de la forma prevista por la Administración y la estimación inicial de los costos de desmantelamiento y retiro, así como la rehabilitación del lugar sobre el que se asienta.

Medición posterior. - Las propiedades, planta y equipos se miden al costo menos la depreciación acumulada y el importe acumulado de las pérdidas por deterioro del valor.

Método de depreciación. - Los activos empiezan a depreciarse cuando están disponibles para su uso y hasta que sean dados de baja, incluso si el bien ha dejado de ser utilizado. La depreciación es reconocida en el resultado del período con base en el método lineal sobre las vidas útiles estimadas por la Administración de la UPACIFICO.

A continuación, se presenta las partidas de propiedades, planta y equipo y la vida útil usada en el cálculo de la depreciación:

<u>Activos</u>	<u>Tasas</u>
Edificios	5%
Instalaciones y adecuaciones	10%
Muebles y enseres	10%
Equipos de oficina	10%
Equipos de computación	33,33%
Maquinarias y equipos	10%

4.8 Proveedores comerciales y otras cuentas por pagar

En este grupo contable se registran las obligaciones de pago en favor de proveedores no relacionados adquiridos en el curso normal de negocio; así como también, incluye, otras cuentas por pagar relacionadas y no relacionadas.

En las cuentas por pagar proveedores con vencimientos no superiores a un año, que no poseen un interés contractual (explícito) y cuyo importe se espera pagar en el corto plazo, no se incluye costo financiero ya que el efecto de no actualizar los flujos de efectivo no es significativo.

4.9 Obligaciones beneficios a los empleados

En este grupo contable se registran las obligaciones presentes con empleados como beneficios sociales (décimo tercer y cuarto sueldo, vacaciones, etc.); obligaciones con el IESS.

4.10 Obligaciones por beneficios definidos

En este grupo contable se registran los planes de beneficios a empleados post empleo como jubilación patronal y desahucio. Se reconocen y miden sobre la base de cálculos actuariales, estimados por un perito independiente, inscrito y calificados en la Superintendencia de Compañías, Valores y Seguros aplicando el método de la unidad de crédito proyectada para determinar el valor presente de la obligación futura.

La tasa utilizada para descontar las obligaciones de beneficios post-empleo (tanto financiadas como no) se determinará utilizando como referencia los rendimientos del mercado, al final del período sobre el que se informa, correspondientes a las emisiones de bonos u obligaciones empresariales de alta calidad. En monedas para las cuales no exista un mercado amplio para bonos empresariales de alta calidad, se utilizarán los rendimientos de mercado (al final del período de presentación) de los bonos gubernamentales denominados en esa moneda.

El costo de los servicios presentes o pasados y costo financiero, son reconocidos en los resultados del período en el que se generan; al igual que las nuevas mediciones del pasivo por beneficios definidos.

4.11 Impuestos

Activos por impuestos corrientes. - Se registran los créditos tributarios de impuesto al valor agregado.

Pasivos por impuestos corrientes. - Se registran las obligaciones con la Administración Tributaria por IVA, retenciones en la fuente e IVA.

4.12 Patrimonio

Donaciones. – En este grupo contable se registran donaciones efectuadas por Compañías privadas a la UPACIFICO en ejercicios anteriores.

Fondo Patrimonial acumulado de ejercicios anteriores. – Corresponde a los resultados de periodos anteriores, los cuales no pueden ser distribuidos o pagados.

4.13 Ingresos de actividades ordinarias

Los ingresos corresponden a los servicios educativos prestados por la UPACIFICO y cuyos importes son autorizados por el Consejo de Educación Superior (CES).

4.14 Gastos

En este grupo contable se registran los gastos, provisiones y pérdidas por deterioro de valor que surgen en las actividades ordinarias de la UPACIFICO; se reconocen de acuerdo al método del efectivo y, son clasificados de acuerdo a su función como: de administración y financieros.

4.15 Medio ambiente

Las actividades de la UPACIFICO no se encuentran dentro de las que pudieren afectar al medio ambiente. Al cierre de los presentes Estados Financieros no existen obligaciones para resarcir daños y/o restauración de ubicación actual.

4.16 Estado de flujo de efectivo

Los flujos de efectivo de actividades de operación incluyen todas aquellas actividades relacionadas con el giro de la Institución, además de ingresos y egresos financieros y todos aquellos flujos que no están definidos como de inversión o financiamiento.

4.17 Cambios en políticas y estimaciones contables

Los estados financieros al 31 de diciembre del 2023, no presentan cambios en políticas y estimaciones contables respecto a los estados financieros al 31 de diciembre del 2022.

4.18 Otra información a revelar

Una entidad revelará, en el resumen de las políticas contables significativas o en otras notas, los juicios diferentes de los que involucren estimaciones realizadas por las Autoridades al aplicar las políticas contables de la entidad y que tengan un efecto significativo sobre los importes reconocidos en los Estados Financieros.

Los Estados Financieros son aprobados por los órganos reguladores internos de la UPACIFICO el Consejo Regente, Consejo Rector, previa la socialización con la comunidad.

Como se establece en el punto 4.1 Bases de Preparación, los Estados Financieros adjuntos se han preparado según las NEC, una base contable integral diferente de las NIIF.

5. EFECTIVO

Un resumen de esta cuenta fue como sigue:

	Al 31 de diciembre	
	2023	2022
Caja chica	1.433	890
Fondos	577	2.895
	2.010	3.785
Banco Procredit S.A.	40.586	816.022
Banco del Pacífico S.A.	3.604	21.555
Banco Pichincha C.A.	5.724	32.697
Mutualista Pichincha	100	100
	50.014	870.374
	52.024	874.159

Al 31 de diciembre del 2023, representan valores en caja chica, fondos y en cuentas bancarias de instituciones financieras locales.

6. INVERSIONES CORRIENTES

Un resumen de esta cuenta, fue como sigue:

	Al 31 de diciembre	
	2023	2022
Inversiones corrientes (1)	590.358	700.000
	590.358	700.000

(1) Al 31 de diciembre del 2023, corresponde a certificado de depósito mantenido con el Banco Procredit S.A. por un monto de US\$590.358, emitido en noviembre 8 del 2023 con una tasa de interés del 5,00% anual y con vencimiento en diciembre 7 del 2024.

7. CLIENTES Y OTRAS CUENTAS POR COBRAR NO RELACIONADAS

Un resumen de esta cuenta, fue como sigue:

		Al 31 de diciembre	
		2023	2022
Cuentas por cobrar estudiantes	(1)	1.433.572	940.906
(-) Deterioro acumulado de cuentas por cobrar por incobrabilidad		(271.421)	(271.421)
		1.162.151	669.485
Cuentas por cobrar Comudatos S.A. en Liquidación	(2)	-	6.001.347
Otras cuentas por cobrar	(3)	16.200	55.177
Anticipo a proveedores		48.549	35.092
Depósitos en garantía	(4)	13.000	-
		77.749	6.091.616
		1.239.900	6.761.101
Clasificación			
Corriente		1.239.900	759.754
No Corriente		-	6.001.347
		1.239.900	6.761.101

- (1) Corresponden principalmente a cuentas por cobrar a estudiantes en diversas modalidades y convenios de cobro.

No hubo cambios en el deterioro acumulado de cuentas por cobrar por riesgo de incobrabilidad.

- (2) El 26 de diciembre del 2023, UPACIFICO recibió como pago por la Acreencias mantenidas con “Comudatos S.A. en liquidación” el inmueble descrito en la nota 9.1, mediante contrato de Dación en Pago, como resultado del proceso de mediación, mantenido en el Centro de Arbitraje de la Cámara de Comercio de Guayaquil.
- (3) Al 31 de diciembre del 2023, corresponde a un depósito en garantía por la consignación de US\$13.835 a la orden del Tribunal Distrital de lo Contencioso Administrativo con sede en el Cantón Guayaquil de la provincia del Guayas, para la suspensión de la ejecución de un proceso de coactiva.
- (4) Al 31 de diciembre de 2023, corresponde a un depósito en garantía por el arrendamiento del bien inmueble, Edificio Inforsys de la ciudad de Quito. (Ver Nota 21)

8. INVENTARIOS

Un resumen de esta cuenta, fue como sigue

		Al 31 de diciembre	
		2023	2022
Suministros de computación		4.462	4.462
		4.462	4.462

La Administración no determinó ningún deterioro por obsolescencia de inventarios; ni por el valor neto de realización.

9. PROPIEDADES Y EQUIPO

Un resumen de esta cuenta, fue como sigue:

	Al 31 de diciembre		Tasa anual de depreciación
	2023	2022	
Terreno y edificios (1)	7.080.064	-	-
Instalaciones y adecuaciones	306.767	299.331	10%
Equipos de Computación	1.011.958	945.498	33%
Muebles y Enseres	425.886	382.863	10%
Biblioteca	180.076	180.076	-
Equipo de Oficina	175.088	174.645	10%
Maquinarias y equipos	156.316	153.967	10%
Construcciones en proceso	-	10.000	-
Obras de arte	19.011	4.911	-
Himno	3.000	3.000	-
	9.358.166	2.154.291	
(-) Depreciación acumulada	(1.859.143)	(1.819.615)	
	7.499.023	334.676	

- (1) Bien inmueble que la Institución recibió como pago por las acreencias mantenidas con la Compañía “Comudatos S.A. en liquidación”, mediante contrato de Dación de pago, según escritura pública del 26 de diciembre de 2023.

El Inmueble compuesto de solar y edificación, Solar 1, manzana 57, ubicado en la vía perimetral, parroquia Tarqui, del cantón Guayaquil, provincia del Guayas, con un área total de 14.320,47 m², con código catastral (61-57-1-0-0-1), como consta en la escritura pública de dación de pago No. 20230901023P05410 de la Notaría Vigésima Tercera del Cantón Guayaquil.

UNIVERSIDAD DEL PACÍFICO ESCUELA DE NEGOCIOS
Notas a los Estados Financieros

Los movimientos del costo y la depreciación acumulada, fueron como sigue:

Concepto	Terrenos y Edificios	Edificios	Instalaciones y adecuaciones	Equipo de computación	Muebles y enseres	Biblioteca	Equipo de oficina	Máquinas y equipos	Construcciones en proceso	Obras de arte	Himno	Total
Costo												
Saldos al 1 de enero de 2022	-	2.011.302	299.331	940.075	382.491	180.076	173.745	152.251	-	4.911	3.000	4.147.182
Adquisiciones	-	-	-	5.423	372	-	900	1.716	10.000	-	-	18.411
Reclasificaciones	-	(2.011.302)	-	-	-	-	-	-	-	-	-	(2.011.302)
Saldos al 31 de diciembre de 2022	-	-	299.331	945.498	382.863	180.076	174.645	153.967	10.000	4.911	3.000	2.154.291
Adquisiciones	161.663	-	7.436	66.460	43.023	-	443	2.349	-	14.100	-	295.474
Dación de pago	6.918.401	-	-	-	-	-	-	-	(10.000)	-	-	6.908.401
Saldos al 31 de diciembre de 2023	7.080.064	-	306.767	1.011.958	425.886	180.076	175.088	156.316	-	19.011	3.000	9.358.166
Depreciación acumulada												
Saldos al 1 de enero de 2022	-	(744.868)	(176.452)	(940.364)	(379.612)	-	(161.061)	(126.571)	-	-	-	(2.528.928)
Reclasificaciones	-	744.868	-	-	-	-	-	-	-	-	-	744.868
Gasto o costo del periodo	-	-	(18.766)	(10.722)	(564)	-	(1.260)	(4.243)	-	-	-	(35.555)
Saldos al 31 de diciembre de 2022	-	-	(195.218)	(951.086)	(380.176)	-	(162.321)	(130.814)	-	-	-	(1.819.615)
Gasto o costo del periodo	-	-	(19.320)	(12.009)	(2.844)	-	(1.315)	(4.040)	-	-	-	(39.528)
Saldos al 31 de diciembre de 2023	-	-	(214.538)	(963.095)	(383.020)	-	(163.636)	(134.854)	-	-	-	(1.859.143)
Saldo neto al 31 de diciembre del 2022	-	-	104.113	(5.588)	2.687	180.076	12.324	23.153	10.000	4.911	3.000	334.676
Saldo neto al 31 de diciembre del 2023	7.080.064	-	92.229	48.863	42.866	180.076	11.452	21.462	-	19.011	3.000	7.499.023

10. OTROS ACTIVOS NO CORRIENTES

Un resumen de esta cuenta, fue como sigue:

	Al 31 de diciembre	
	2023	2022
Gastos preoperativos	340.162	-
	340.162	-

- (1) Corresponden a gastos preoperativos para el desarrollo del proyecto PACIFICONLINE ubicado en la ciudad de Quito, Provincia de Pichincha, subordinado a la Sede Matriz Guayaquil de la Universidad Del Pacífico. (Ver notas 10, 16.2 y 23).

Para la ejecución del Proyecto se estableció un Convenio de Cooperación de Transferencia de Tecnología entre la UNIVERSIDAD DEL PACIFICO y el INSTITUTO UNIVERSITARIO NAT con fecha de 22 de mayo del 2023; cuyo objeto es el establecimiento de las condiciones y compromisos que ha de regir la colaboración de Transferencia y desarrollo de Tecnología con la IUNAT en el desarrollo, la promoción y gestión de programas académicos de la UPACIFICO, modalidad en línea .

11. PROVEEDORES Y OTRAS CUENTAS POR PAGAR

Un resumen de esta cuenta, fue como sigue:

	Al 31 de diciembre	
	2023	2022
<u>Corrientes</u>		
Proveedores locales (1)	252.367	89.459
Anticipos de clientes (2)	18.931	18.931
Otras cuentas por pagar (3)	375.388	206.332
	646.686	314.722

- (1) Corresponden a los valores pendientes de pago a proveedores locales, por la adquisición de bienes y servicios relacionados con la actividad de la operación los cuales serán canceladas dentro del período corriente.
- (2) Corresponden anticipo recibido por parte de Petrocomercial por servicios de programas de inglés.
- (3) Al 31 de diciembre del 2023, incluye principalmente cuentas por pagar a partes relacionadas que provienen de años anteriores y que fueron reconocidas en resultados durante el periodo 2018; y, valores recibidos en calidad de préstamos para capital de trabajo durante el año 2023, un detalle de los saldos se presenta a continuación:

	Al 31 de diciembre	
	2023	2022
Préstamos por pagar relacionados		
Sonia Roca	170.000	-
	170.000	-
Otras cuentas por pagar relacionadas		
Murohouser S.A.	100.000	100.000
Sonia Roca (a)	37.500	62.500
Roberto Houser (a)	62.500	37.500
	200.000	200.000

(a) Se enmienda el error de los nombres de los acreedores con relación a los valores determinados.

12. OBLIGACIONES CON INSTITUCIONES FINANCIERAS

Un resumen de esta cuenta, fue como sigue:

	Al 31 de diciembre	
	2023	2022
Banco Procredit S.A. (1)	580.040	700.000
Tarjeta de crédito	5.355	7.701
Banco Pacífico S.A.	465	465
	585.860	708.166
Clasificación:		
Corriente	134.728	128.172
No corriente	451.132	579.994
	585.860	708.166

(1) Corresponde a préstamo comercial prioritario corporativo por el valor de US\$700.000, otorgado en diciembre 14 del 2022, a una tasa de interés nominal anual del 7,5% a 60 meses plazo y cuyo vencimiento es en diciembre 11 del 2027.

13. OBLIGACIONES POR BENEFICIOS A LOS EMPLEADOS

Un resumen de esta cuenta, fue como sigue:

	Al 31 de diciembre	
	2023	2022
Sueldos y salarios	140.574	5.785
Obligaciones con el IESS	20.972	16.156
Remuneraciones adicionales a empleados	26.435	23.571
Otras obligaciones por pagar a empleados	4.580	2.274
	192.560	47.786

14. OBLIGACIONES POR BENEFICIOS DEFINIDOS

Un resumen de esta cuenta, fue como sigue:

	Al 31 de diciembre	
	2023	2022
Jubilación Patronal	130.095	142.026
Desahucio	69.826	59.280
	199.921	201.306

Jubilación patronal

De acuerdo con disposiciones del Código del Trabajo, los trabajadores que por veinte y cinco años o más hubieren prestado sus servicios en forma continuada o interrumpida, tendrán derecho a ser jubilados por sus empleadores sin perjuicio de la jubilación que les corresponde en su condición de afiliados al Instituto Ecuatoriano de Seguridad Social.

Los movimientos en el valor presente de la obligación de jubilación patronal fueron como sigue:

	Al 31 de diciembre	
	2023	2022
Saldo inicial	142.026	116.081
Provisión revertida por salida de trabajadores sin jubilación	(6.039)	(3.337)
Ingreso/Gasto del periodo	(5.892)	29.282
Saldo final	130.095	142.026

Bonificación por desahucio

De acuerdo con disposiciones del Código del Trabajo, en los casos de terminación de la relación laboral por desahucio solicitado por el empleador o por el trabajador, la UPACIFICO entregará el 25% de la última remuneración mensual por cada uno de los años de servicio.

Los movimientos en el valor presente de la obligación de bonificación por desahucio fueron como sigue:

	Al 31 de diciembre	
	2023	2022
Saldo inicial	59.280	46.174
Provisión utilizada por el pago de desahucio	(10.566)	(3.200)
Gasto del periodo	21.112	16.306
Saldo final	69.826	59.280

Los cálculos actuariales del valor presente de la obligación devengada por concepto de beneficios definidos fueron realizados por un actuario independiente (ACTUARIA CONSULTORES S.A.) al 31 de diciembre de 2023 y 2022. El valor presente de las obligaciones por concepto de beneficios definidos y los costos del servicio actual y el costo del servicio anterior fueron calculados utilizando el método de la unidad de crédito proyectada. Bajo este método los beneficios definidos deben ser atribuidos al período de servicio del empleado y basados en la fórmula del plan, de tal suerte que se atribuye la misma cantidad de beneficio a cada año de servicio, considerando el uso de hipótesis actuariales para calcular el valor presente de dichos beneficios. Estas hipótesis reflejan el valor de dinero a través del tiempo, el incremento salarial y las probabilidades de pago de estos beneficios.

Las ganancias y pérdidas actuariales que surjan de los ajustes por la experiencia y cambios en los supuestos actuariales se cargan o abonan al resultado del año.

Los supuestos actuariales utilizados para propósitos de los cálculos actuariales fueron los siguientes:

	Al 31 de diciembre	
	2023	2022
Tasa de descuento	9,64%	8,53%
Tasa de incremento salarial corto plazo	3,00%	2,50%
Tasa de incremento salarial largo plazo	1,33%	1,29%
Tabla de rotación promedio	24,51%	11,80%
Tasa de rendimiento de activos	N/A	N/A

15. IMPUESTOS

15.1 Activos y pasivos por impuestos corrientes

Un resumen de esta cuenta, fue como sigue:

	Al 31 de diciembre	
	2023	2022
Activos por impuestos corrientes (1)		
Crédito tributario IVA por adquisiciones	113	3.620
	113	3.620
Pasivos por impuestos corrientes (2)		
Retenciones en la fuente de IVA por pagar	-	3.620
Retenciones en la fuente de IR por pagar	16.884	3.102
	16.884	6.722

- (1) Al 31 de diciembre del 2023, corresponden al crédito tributario IVA por adquisiciones, que serán compensados mensualmente según resolución Nro. NAC-DGERCGC21-00000037.
- (2) Corresponden a los valores pendientes por retenciones en la fuente de impuesto a la renta, las cuales serán canceladas en enero del siguiente periodo. Adicionalmente retenciones en la fuente de IVA que se mantendrán en sus cuentas hasta ser compensados en enero del siguiente periodo de conformidad a los establecido en la resolución Nro. NAC-DGERCGC21-00000037.

16. PATRIMONIO

16.1 DONACIONES

Al 31 de diciembre del 2023 está constituido por el valor de US\$924.274 que fue conformado principalmente por donaciones.

16.2 FONDO PATRIMONIAL ACUMULADO DE EJERCICIOS ANTERIORES

Al 31 de diciembre del 2023, el saldo de esta cuenta muestra el valor neto proveniente de fondo patrimonial acumulado de ejercicios anteriores. Durante 2023, se dieron los siguientes movimientos:

- Aportes Fundacionales del Instituto Universitario NAT:
 - Del 12 de junio de 2023, por el valor de US\$315.600
 - Del 28 de septiembre de 2023, por el valor de US\$103.711.
- Al 30 de septiembre de 2023, ajuste por error contable: se da de baja la cuenta por cobrar a estudiante Wong Wong Verónica Victoria por el valor de US\$980.

17. INGRESOS DE ACTIVIDADES ORDINARIAS

Un resumen de esta cuenta, fue como sigue:

	Al 31 de diciembre	
	2023	2022
Servicios educativos	3.447.277	3.896.437
(-) Descuentos	(1.478.622)	(1.694.616)
	<u>1.968.655</u>	<u>2.201.821</u>

18. OTROS INGRESOS

Al 31 de diciembre de 2023, incluye principalmente el valor de US\$335.155 (TRESCIENTOS TREINTA Y CINCO MIL CIENTO CINCUENTA Y CINCO), que corresponde a un efecto contable de cuentas por cobrar por el proceso de mediación con Comudatos S.A. en Liquidación, cuyo bien inmueble fue recibido por la UPACIFICO, en Dación en Pago, como consta en la escritura pública No. 20230901023P05410 de la Notaría Vigésima Tercera del Cantón Guayaquil.

19. GASTOS DE ADMINISTRACIÓN

Un resumen de esta cuenta, es como sigue:

	Al 31 de diciembre	
	2023	2022
Sueldos y beneficios empleados	890.470	889.024
Componente variable por Catedra	290.888	232.283
Honorarios y servicios prestados	260.011	257.233
Seguridad y vigilancia	109.790	89.543
Publicidad	98.690	100.310
Suscripciones y Afiliaciones	61.524	53.091
Beneficios definidos	21.112	42.251
Gastos de Viaje	51.416	37.636
Servicios básicos	42.063	36.496
Depreciación	39.529	35.554
Internet y telefonía celular	38.641	23.805
Mantenimiento y reparaciones	36.847	47.561
Indeminizaciones	31.604	11.780
Gastos de gestión	29.739	4.620
Gastos estudiantes	29.049	28.079
Seguros y reaseguros	20.955	19.103
Impuestos y Membrecias	10.927	8.331
Arrendamientos	10.800	10.850
Servicios bancarios	10.576	14.717
Otros gastos	8.303	5.013
Gastos docentes	7.206	9.827
Gastos legales	5.609	16.438
Otros gastos no deducibles	4.713	5.434
Transporte	3.839	4.093
Comisiones	2.027	6.853
Capacitaciones	2.000	4.767
Suministros	1.744	6.418
	2.120.072	2.001.110

20. CONTINGENCIAS

Tribunal Distrital de lo Contencioso Administrativo con Sede en el Cantón Guayaquil-Guayas:

Consignación de US\$13.835 a la orden del Tribunal Distrital de lo Contencioso Administrativo con sede en el Cantón de Guayaquil-Guayas, para la suspensión de la ejecución de un proceso de coactiva.

21. SANCIONES

No se han aplicado sanciones a la UPACIFICO, durante el ejercicio económico terminado el 31 de diciembre de 2023.

22. CONTRATOS

A continuación, se detalla un resumen de los principales contratos y/o documentos celebrados por la UPACIFICO con sus proveedores, vigentes al 31 de diciembre del 2023:

Corporación Ecuatoriana para el Desarrollo de la Investigación y la Academia - CEDIA

Contrato de prestación de servicios de fecha 2 de junio de 2022, en el que CEDIA suministrará a UPACIFICO su Paquete de Red avanzada Básico: Conectividad, Seguridad, Infraestructura, Multimedia, Aplicaciones académicas, Recursos académicos, Fondos Connect, Servicios Fill the Gap, Capacitación Fill the Gap, Articulación CONNECT. El valor total y fijo del contrato es de US\$141.014,28 más IVA; por un plazo de 36 meses contados a partir del 1 de junio del 2022, con opción a renovación automática por un plazo igual al indicado.

Carlos Ramiro Borja Pazmiño y Maria Soledad Corral Morán

Contrato de arrendamiento de fecha 1 de junio de 2023, entre Carlos Ramiro Borja Pazmiño y María Soledad Corral Morán (arrendadores) y UPACIFICO (arrendatario), en el que se da en arrendamiento el bien inmueble Edificio INFORSYS, ubicado en la calle Portete E11-27 y Gregorio Munga “El Batán”, construido sobre el lote 15 manzana D de la Urbanización el Batán DOS-La Colina, Chaupicruz-Quito. El canon mensual de arrendamiento será de US\$6.520 más IVA y el plazo establecido es de cinco años contados a partir del 1 de junio de 2023, con opción a renovación automática por un año. A su vez establece una garantía de fiel cumplimiento por US\$13.000.

23. HECHOS POSTERIORES A LA FECHA DEL BALANCE

Con fecha 24 de abril de 2024, la Comisión Permanente de Universidades y Escuelas Politécnicas del Consejo de Educación Superior (CPUEP), mediante Oficio de notificación Nro. CES-CPUE-2024-0184-O, notifica el acuerdo ACUCPUEP-SE-03-No.023-2024 para dar por conocido y acoger el reporte Nro. CPUEP-RCC-2024-006-RC, respecto a la revisión para el registro de la creación del campus Quito subordinado a la sede Matriz de la Universidad del Pacífico.

Con posterioridad al 31 de diciembre de 2023 y hasta la fecha de emisión de estos Estados Financieros (junio 26, 2024), no se tiene conocimiento de hechos de carácter financiero o de otra índole, que afecten en forma significativa los saldos o interpretación de estos.

24. APROBACIÓN DE LOS ESTADOS FINANCIEROS

Los Estados Financieros por el año terminado el 31 de diciembre de 2023 han sido aprobados por la Administración de la UPACIFICO. Las Autoridades de la UPACIFICO consideran que no se producirán cambios a los presentes Estados Financieros.